



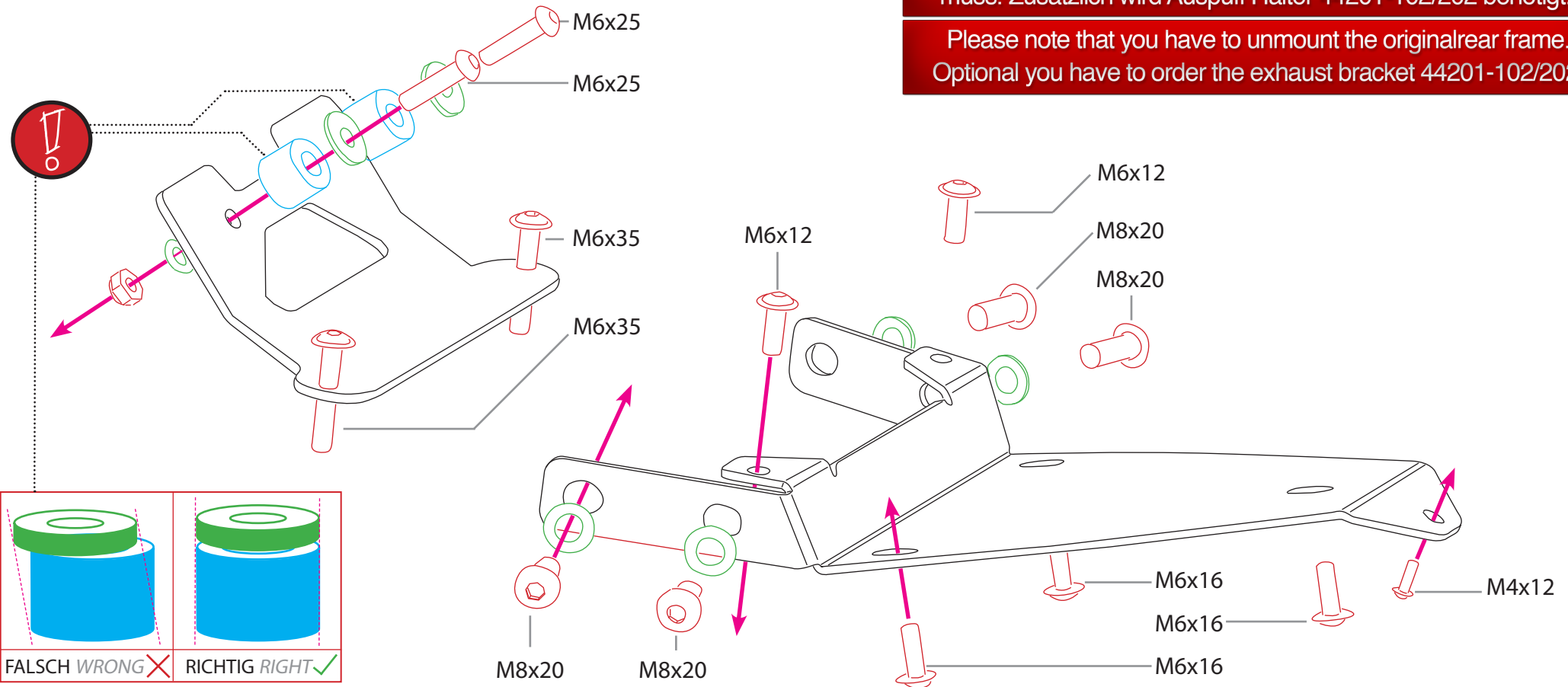
 Sitzbank einteilig	 monobloc seat	 Sella Completa Monoscocca	 Selle monobloc	 Asiento doble	44114
					003/202/102

Bitte beachten Sie, dass das originale Heck demontiert werden muss. Zusätzlich wird Auspuff Halter 44201-102/202 benötigt.

Please note that you have to unmount the original rear frame. Optional you have to order the exhaust bracket 44201-102/202.



News, Shop, Downloads + Informationen:
www.wunderlich.de

Kataloganforderung + Downloads:
www.wunderlich.de/Katalog

Catalogue download (English):
www.wunderlich.de/en

General information, dealers and news:
www.wunderlich.de/en

Download catalogo (italiano):
www.wunderlich.de/en


Informazioni generali, dealer e Novità:
<http://www.wunderlich.de/en>

Télécharger les catalogues (français):
www.wunderlich.de/en

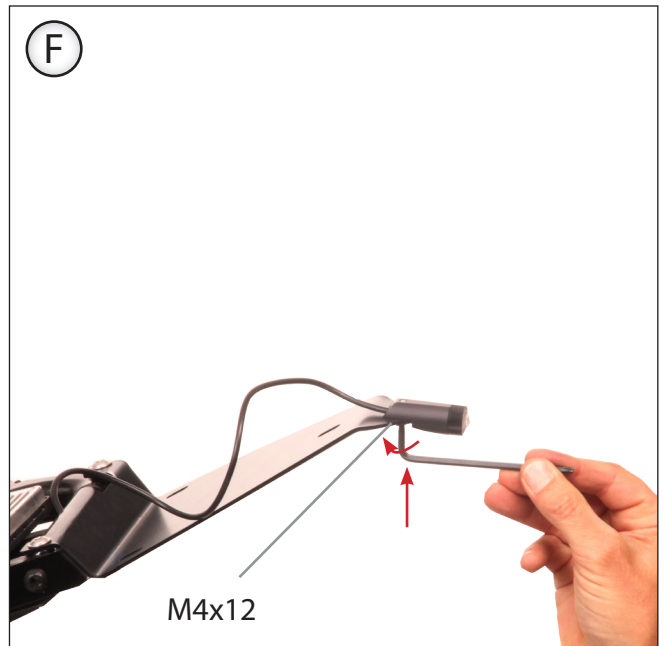


Informations générales et distributeurs:
www.wunderlich.de/en

Descargar los catálogos (español):
www.wunderlich.de/en

Informaciones generales, tiendas y noticias:
www.wunderlich.de/en



C Richten Sie die Platte vor dem Anziehen der Schrauben spannungsfrei aus. A tension free alignment is necessary before you can tighten the connections.



G




Lokalisieren Sie folgenden Farben
Locate the following colors

GREY / RED

BROWN

GREY/BLACK

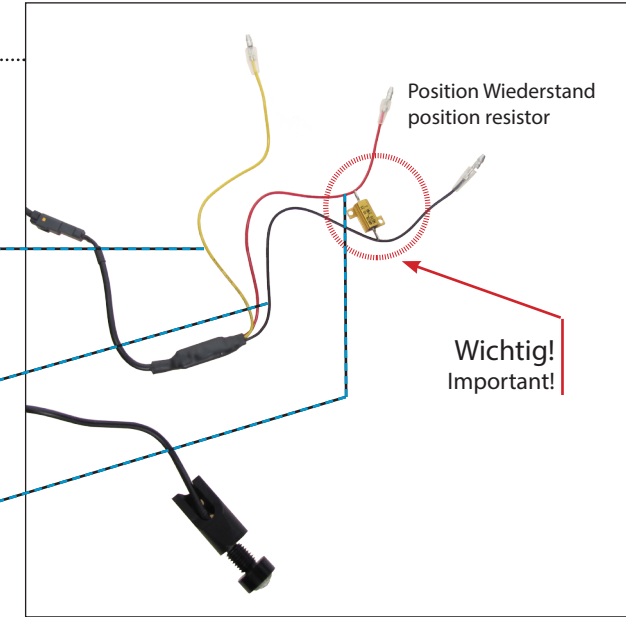


Verbindung (nach Farben)
Connection (by colors)


Verbinde das gelbe Kabel mit dem (grau/roter Strich) Kabel. Connect yellow cable with the (grey/red line) cable.

Verbinde das schwarze Kabel mit dem braunen Kabel. Connect black cable with brown cable.


Verbinde das rote Kabel mit dem (grau/schwarzem Strich) Kabel. Connect red cable with the (grey/black line) cable.




H



I



J





Ⓛ



Achtung! Checken Sie die einwandfreie Funktion ihrer Lichtanlage, bevor Sie diese im Bereich der StvO nutzen. Bitte beachten Sie unsere Generellen Hinweise.

Attention! Check the correct function of the lightning system after mounting. Read our General Notes.

